

プログラム転送用通信ケーブル


6Pモジュラーコネクタ
端子は4P
電話用2P線は使用できません。
子機用4Pまたは6Pは可能。

4Pモジュラーケーブル 長さ1m程
ケーブルの先端10mm程
被覆を剥き4芯出します。

モジュラー端子上向き
線の色が同じになるように
ストレートケーブルにします。

左より 黒 赤 緑 黄
もう一方の端子も線の色が同じに
なるようにストレートケーブルにします


圧着ペンチでカシメます



モジュラーケーブル完了




ZYT-9FT6
Dサブ9Pメス-6Pモジュラー
変換コネクタ
490円



変換コネクタでクロス接続にします

- | | |
|-----------|---------|
| 1 未使用 | 6 未使用 |
| 2 黄(TXより) | 7 8とつなぐ |
| 3 緑(RXより) | 8 7とつなぐ |
| 4 未使用 | 9 未使用 |
| 5 黒(GND) | |



USB→RS232C変換器接続

